

NOTAS GERAIS

1. COEFICIENTE MEDIDAS EM OBRA.
2. MEDIDAS EM METRO, EXCETO QUANDO INDICADO.
3. AS COTAS PREVEEM A QUANTIDADE DO MATERIAL.
4. ESTE PREÇO FOI DESENVOLVIDO A PARTIR DO PREÇO DE AQUISIÇÃO.
5. PARA QUANTIDADES DIVERSAS E/OU PROPORÇÕES DIFERENTES, O PREÇO DESENVOLVIDO DEVE SER ADAPTADO.

NOTAS ESPECÍFICAS

AGUIAS PLUMAS

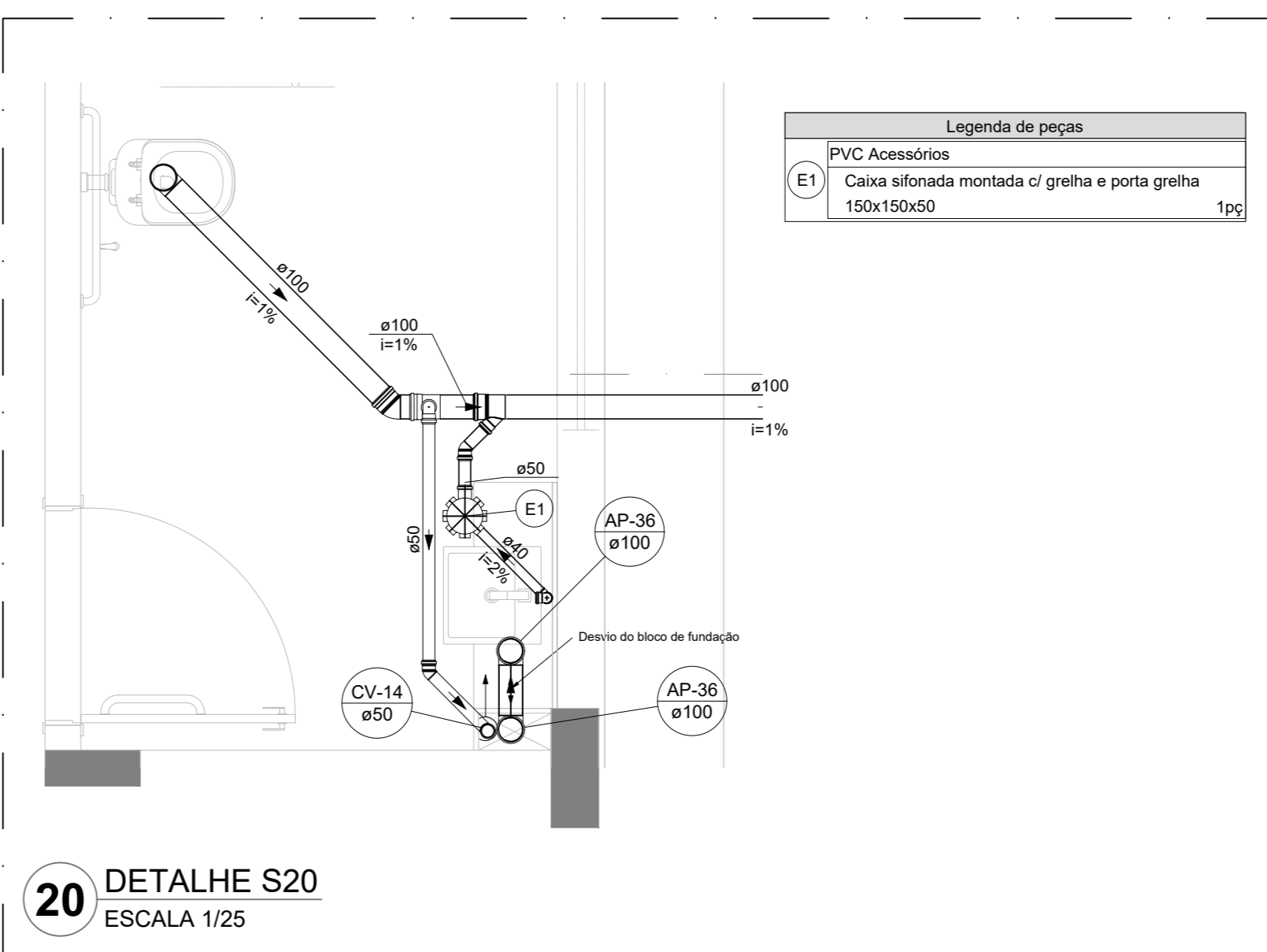
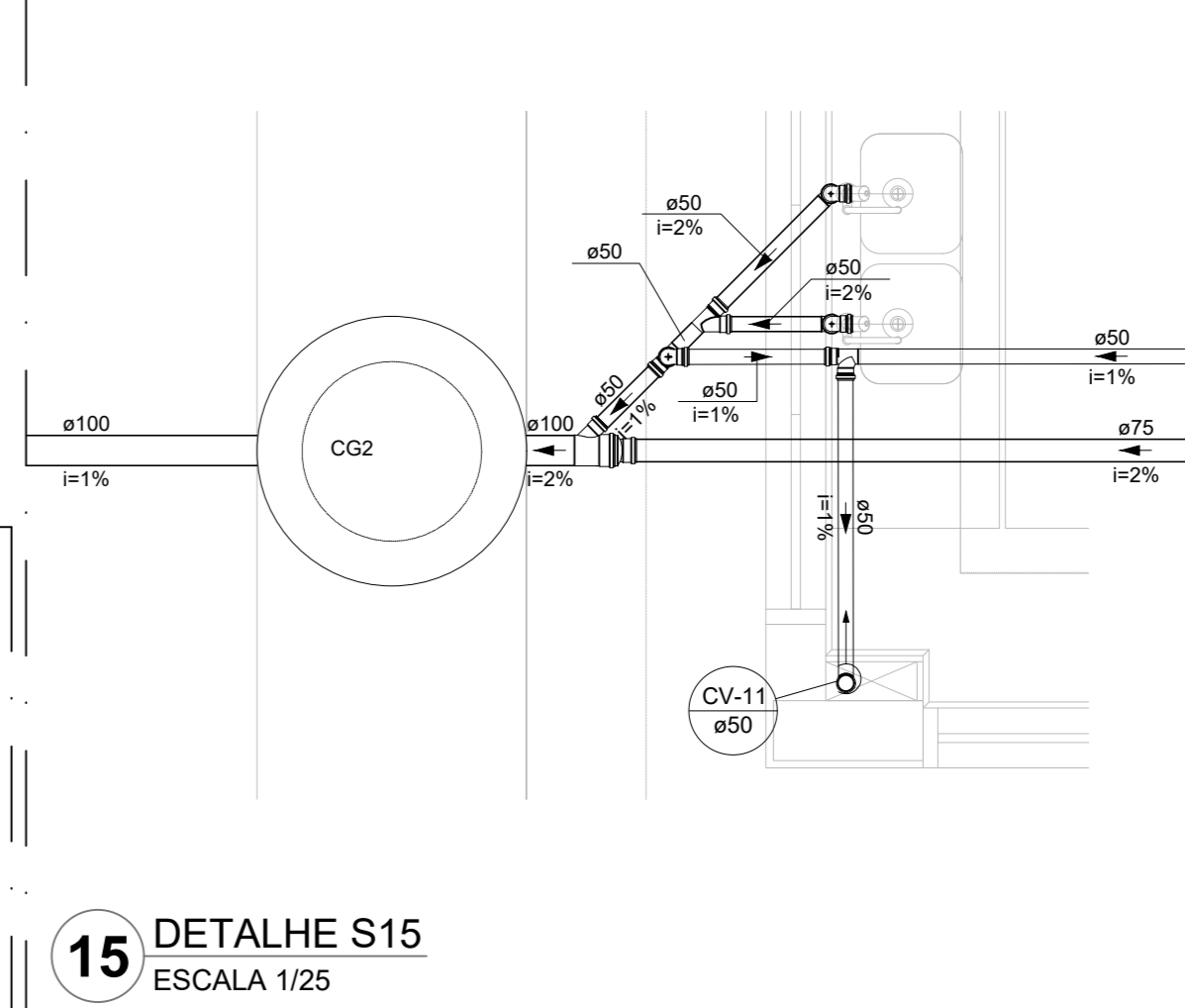
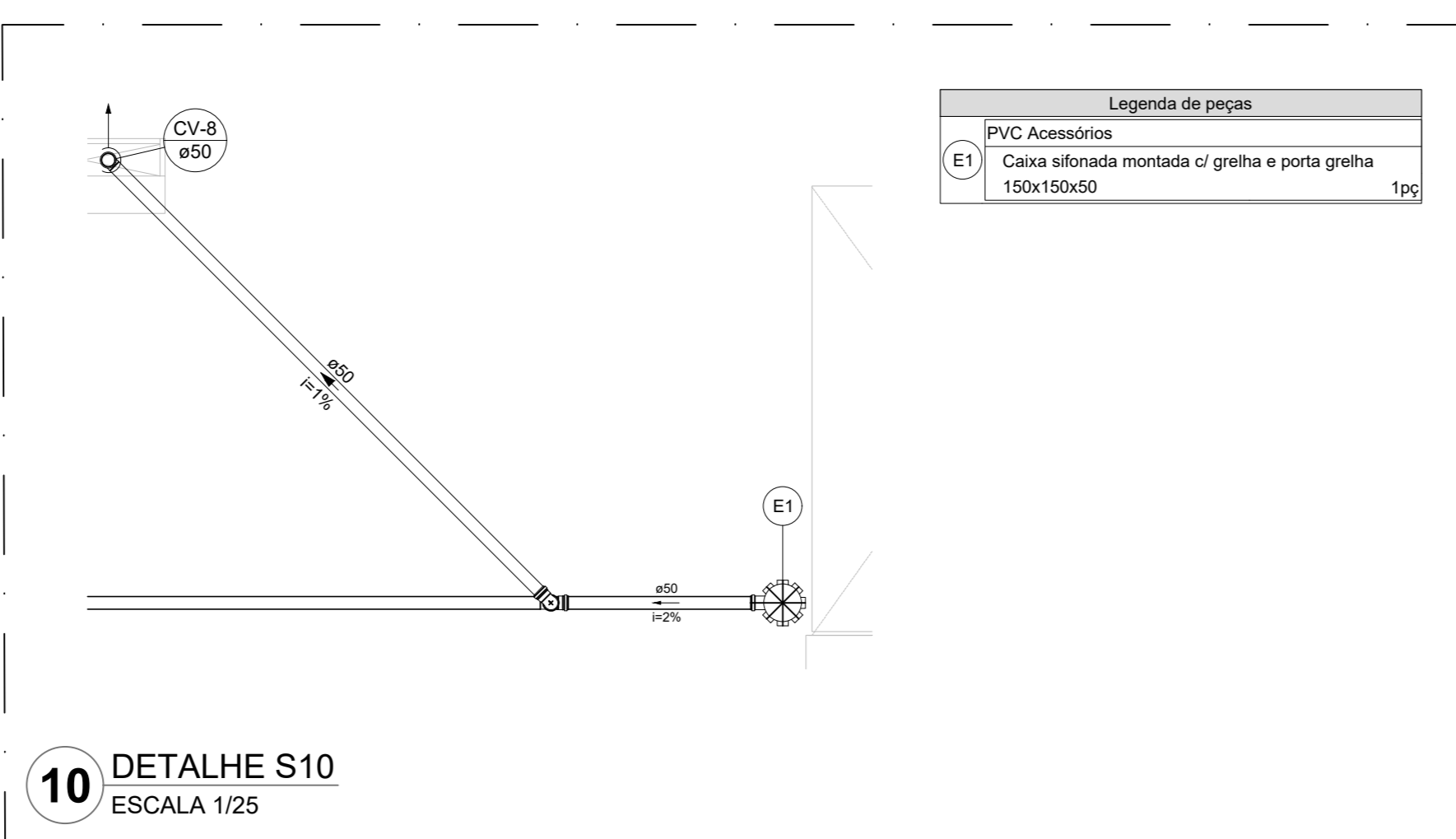
1. EXECUTAR ESTE PREÇO JUNTAMENTE COM O PREÇO DE ESTRUTURAL.
2. ANTES DA CONCRETAGEM PREVER PASSAGEM PARA AS TUBULAÇÕES, DENTRO DOS LIMITES ESTABELECIDOS PELA NBR 11824/2014.
3. AS FERRIMENTAS NÃO SÃO AUTORIZADAS EXPRESSÃO DA INDÚSTRIA.
4. TOTA TUBULAÇÃO ATÉ 10M SERÁ EM PVC 160mm DIÂMETRO ACIMA DE 10M SERÁ EM VILFLOUT.
5. AS PROFUNDIDADES DAS CAIXAS DE INSPEÇÃO E POÇOS DE VISITA PODERÃO SER AUMENTADO CONFORME PERFIL DO TERRENO, SEVERE QUE SEJAM GARANTIDAS AS INCLINAÇÕES MÍNIMAS PREVISTAS EM NORMAS.
6. PARA TUBULAÇÕES DE 1,0M SERÃO DEVERÃO SER POÇOS DE VISITA.
7. A REDE PLUMÃO DO TERRENO DEVE REPRESENTAR NO NÍVEL FUNDAÇÃO PARA FACILITAR O ENTENDIMENTO DO PROJETO EM FUNÇÃO DOS DEVIOS DAS ALCATOFES DO FUNDAÇÃO.

EGREGIO

1. OS PREÇOS DEVEM SER ADAPTADOS TÉCNICAMENTE CONFORME AS NECESSIDADES MUNICIPAIS.
2. A COTA DE 0,00 DEVE SER BASEADA EM PONTOS MARISSIMOS.
3. CASO SEJA NECESSÁRIA A ELABORAÇÃO DE PROJETO DE FOSSE E SUMIDOURO, ESTE FICARÁ A CARGO DO ENTE DO MUNICÍPIO.
4. AS NECESSIDADES DAS CAIXAS DE INSPEÇÃO E POÇOS DE VISITA PODERÃO SER AUMENTADO CONFORME PERFIL DO TERRENO, SEVERE QUE SEJAM GARANTIDAS AS INCLINAÇÕES MÍNIMAS PREVISTAS EM NORMAS.
5. CAIXAS DE INSPEÇÃO DE ATÉ 1,0 METROS DE PROFUNDIDADE SERÃO DE 60X60 CM. PROFUNDIDADES ACIMA DE 1,0 METROS DEVERÃO SER POÇOS DE VISITA.
6. TOTA TUBULAÇÃO SERÁ EM PVC 160mm NORMAL.

REFERÊNCIAS:

- MEMORIA DESCRITIVO E ESPECIFICAÇÕES TÉCNICAS



CONTROLE DE REVISÕES		
Nº	DATA	DESCRIÇÃO